

OAT 7,5 % 04-2005 OAT 3 % 07-2009 OAT 5,25 % 04-2008 OAT TEC 10 01-2009 OAT 4 % 10-2009 OAT 5 % 10-2016 OAT 8,5 % 04-2023 OAT 5,5 % 04-2029 OAT 4 % 10-2009  
 OAT 5,5 % 04-2010 OAT 3,4 % 07-2029 BTAN 4 % 01-2002 BTAN 4,5 % 07-2002 BTAN 3,5 % 07-2004 BTAN 5 % 07-2005 OAT 4 % 04-2009 BTAN 5 % 01-2006 BTAN 4,5 %  
 07-2003 BTAN 3,5 % 07-2004 OAT 7,5 % 04-2005 BTF 3/05/2001 BTF 21/06/2001 BTF 2/08/ 2001 BTF 29/03/2001 OAT 3 % 07-2009 OAT 5,25 % 04-2008 OAT TEC  
 10 01-2009 OAT 6,5 % 04-2011 OAT 8,5 % 04-2023 OAT 5,5 % 04-2029 BTAN 4 % 01-2002 BTAN 4,5 % 07-2002 BTAN 3,5 % 07-2004 BTAN 5 % 07-2005 OAT 4 % 04-  
 2009 BTAN 5 % 01-2006 BTAN 4,5 % 07-2003 OAT 8,5 % 11-2002 OAT 7,5 % 04-2005 BTF 3/05/2001 BTF 21/06/2001 BTF 2/08/ 2001 BTF 29/03/2001 OAT 3 %  
 07-2009 OAT 5,25 % 04-2008 OAT TEC 10 01-2009 OAT 4 % 10-2009 OAT 5,5 % 04-2010 OAT 3,4 % 07-2029 OAT 6,5 % 04-2011 OAT 8,5 % 04-2023 OAT 5,5 %  
 04-2029 BTAN 4 % 01-2002 BTAN 4,5 % 07-2002 BTAN 3,5 % 07-2004 BTAN 5 % 07-2005 OAT 4 % 04-2009 BTAN 4,5 % OAT 4 % 10-2009 OAT 5,5 % 04-2010  
 OAT 3,4 % 07-2029 OAT 7,5 % 04-2005 OAT 3 % 07-2009 OAT 5,25 % 04-2009 OAT TEC 10 01-2009 OAT 4 % 10-2009 OAT 5 % 10-2016 OAT 8,5 % 04-2023

n° 133

juin 2001

<http://www.francetresor.gov.fr> • Bloomberg TRESOR <GO> • Reuters <TRESOR> • Reuters Web : <http://tresor.session.rservices.com>

# bulletin mensuel



# AGENCE FRANCE TRÉSOR

## Actualité de la dette française

### Succès du lancement de la nouvelle OAT 30 ans

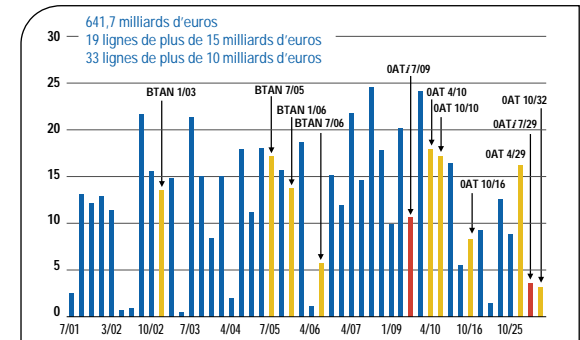
L'OAT 5,75 % 25 octobre 2032, nouvelle référence à 30 ans de la zone euro, a reçu un accueil enthousiaste lors de sa première adjudication le 7 juin dernier : 3,199 milliards d'euros ont été émis pour une demande de 7,610 milliards d'euros. Dix spécialistes en valeurs du Trésor ont obtenu plus de 50 millions d'euros d'OAT. Cette adjudication d'échéance 30 ans est en montant la plus importante jamais réalisée (1,671 milliard d'euros avait été adjugé le 5 mars 1998, date de la première adjudication de l'OAT 5,50 % 25 avril 2029). Cette performance illustre l'efficacité et l'attractivité du marché des valeurs du Trésor, fruit de l'engagement des spécialistes en valeurs du Trésor autant que de la régularité et de la transparence de la politique d'émission de l'Agence France Trésor.

### L'Agence France Trésor renforce son audience dans l'e-communication

Avec 277 919 accès effectifs sur le site Web de l'Agence France Trésor pour le seul mois de mai, contre 150 171 l'an dernier à la même période, [www.francetresor.gov.fr](http://www.francetresor.gov.fr) bat ses records d'audience dans l'e-communication. Forte de ses trois principaux supports d'information électronique, Internet-Bloomberg-Reuters Web, l'Agence France Trésor confirme sa position d'émetteur souverain on-line de référence. Fournisseur en temps réel d'un contenu éditorial et informatif multilingue (français, anglais, allemand, japonais) sur l'actualité de la dette française et la trésorerie de l'État, le site Web de l'Agence France Trésor se définit comme résolument international, avec 50 % des connexions internet hors de France, dont 40 % proviennent des États-Unis d'Amérique et 10 % d'Europe et du Japon.

### ► Dette négociable de l'État au 7 juin 2001

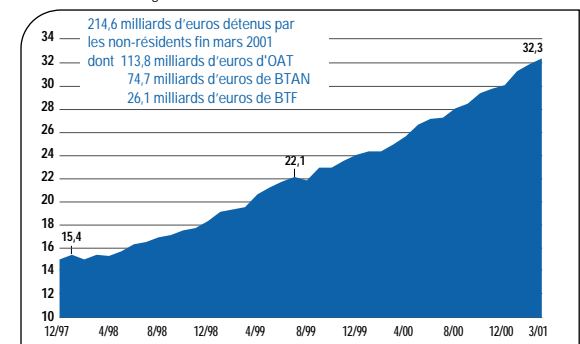
en milliards d'euros



Source : Agence France Trésor

### ► Détention par les non-résidents des titres de la dette négociable de l'État

en % de la dette négociable



Source : balance des paiements

## ► Calendrier d'adjudication

11/6/2001	règlement	18/6/2001	règlement	21/6/2001 <sup>(1)</sup>	règlement	25/6/2001	règlement	2/7/2001	règlement	5/7/2001 <sup>(1)</sup>	règlement
<b>BTF</b>		<b>BTF</b>		<b>BTAN</b>		<b>BTF</b>		<b>BTF</b>			
13 semaines	14/6/2001	13 semaines	21/6/2001	2 ans	26/6/2001	13 semaines	28/6/2001	13 semaines	5/7/2001	<b>OAT</b>	10/7/2001
<b>BTF</b>		<b>BTF</b>		<b>BTAN</b>		<b>BTF</b>		<b>BTF</b>			
25 semaines	14/6/2001	50 semaines	21/6/2001	5 ans	26/6/2001	31 semaines	28/6/2001	n.c.	5/7/2001		

(1) France Trésor pourra procéder le premier ou le troisième jeudi du mois à une adjudication d'OAT /  
Source : Agence France Trésor

## ► OAT et BTAN : dernières adjudications

en millions d'euros

	OAT	BTAN 2 ans	BTAN 5 ans
	octobre 2032	janvier 2003	juillet 2006
	5,75 %	5,00 %	4,50 %
<b>Date de l'adjudication</b>	<b>7/6/01</b>	<b>17/5/01</b>	<b>17/5/01</b>
Date de règlement	12/6/01	22/5/01	22/5/01
Volume annoncé	de 2 400 à 3 200	de 3 000 à 3 500	
Volume demandé	7 610	7 795	6 960
<b>Volume adjugé</b>	<b>3 199</b>	<b>1 543</b>	<b>1 923</b>
dont ONC	96	10	15
Taux de couverture	2,38	5,05	3,62
Prix limite	99,49 %	100,88 %	98,91 %
Taux moyen pondéré	5,78 %	4,41 %	4,74 %
Précédentes adjudications	4/1/01	15/3/01	19/4/01
Taux moyen pondéré	5,38 %	4,32 %	4,63 %

Source : Agence France Trésor

## ► BTF : dernières adjudications

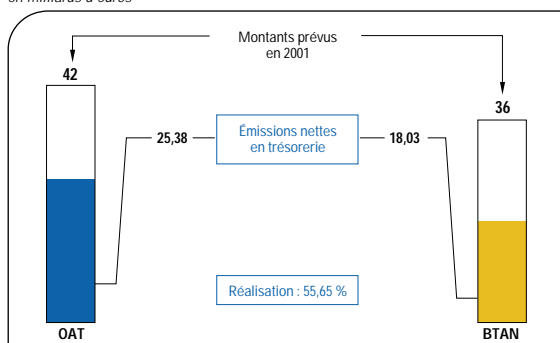
en millions d'euros

	BTF	BTF	BTF
	13	24 à 29	40 à 52
	semaines	semaines	semaines
7/5/2001			
Volume adjugé	1 069		650
Taux moyen pondéré	4,68 %		4,56 %
14/5/2001			
Volume adjugé	1 095	554	
Taux moyen pondéré	4,46 %	4,38 %	
21/5/2001			
Volume adjugé	1 125		517
Taux moyen pondéré	4,45 %		4,38 %
28/5/2001			
Volume adjugé	1 218	551	
Taux moyen pondéré	4,44 %	4,37 %	
5/6/2001			
Volume adjugé	818		883
Taux moyen pondéré	4,34 %		4,20 %

Source : Agence France Trésor

## ► Financement à long et moyen terme sur l'année au 7 juin 2001

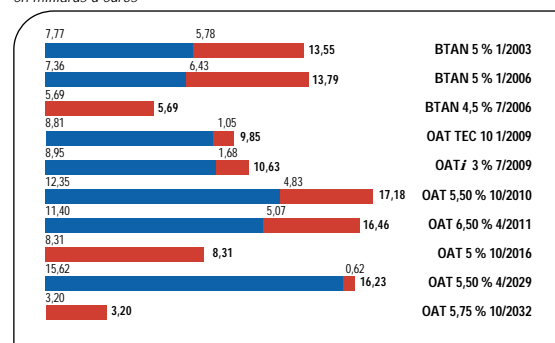
en milliards d'euros



Source : Agence France Trésor

## ► BTAN et OAT : émissions de l'année et cumul au 7 juin 2001

en milliards d'euros



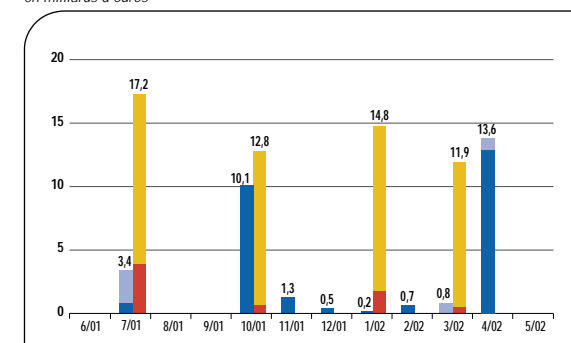
■ Montant émis avant 2001

■ Montant émis en 2001

Source : Agence France Trésor

## ► OAT et BTAN : échéancier prévisionnel au 7 juin 2001

en milliards d'euros

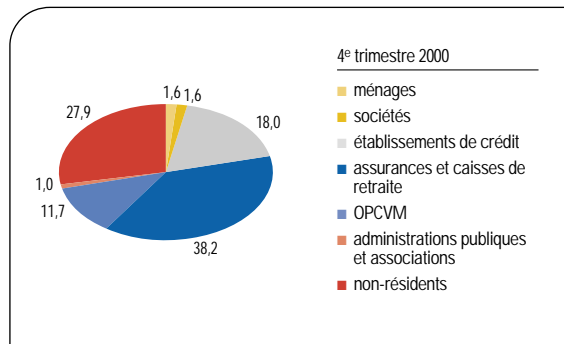


■ OAT intérêts ■ OAT amortissement ■ BTAN intérêts ■ BTAN amortissement

Source : Agence France Trésor

## ➤ Détenion des OAT par groupe de porteurs

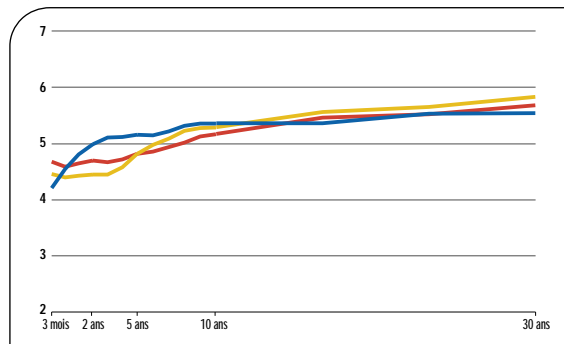
structure en %



Source : ces chiffres sont tirés d'une enquête de la Banque de France ; le pourcentage de détention des non-résidents est compatible avec les chiffres plus exhaustifs tirés de la balance des paiements (voir page 1).

## ➤ Courbe des taux sur titres d'État

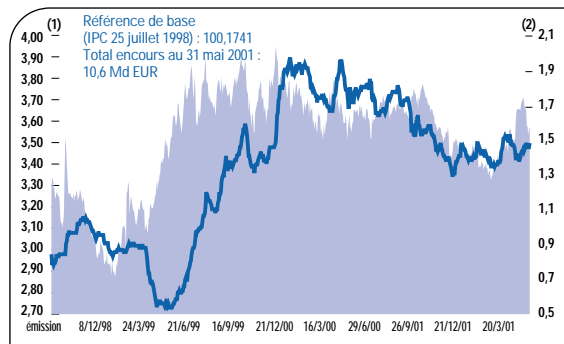
moyenne mensuelle en %



Source : Bloomberg

## ➤ Évolution du rendement réel de l'OAT à 3% 07-2009

en % valeurs quotidiennes indicatives sur le marché secondaire

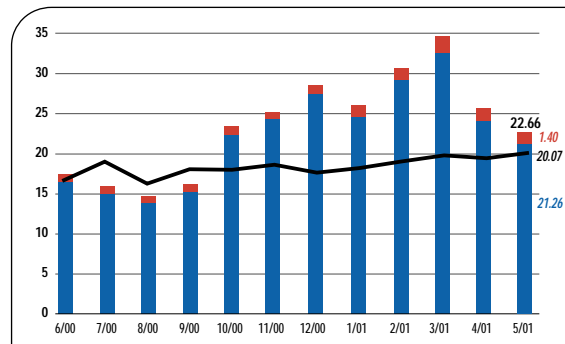


— Rendement de l'OAT/(1) — Inflation point mort (écart entre les rendements de l'OAT 10 ans et de l'OAT/(2))

Source : Agence France Trésor

## ➤ Transactions sur les 5 OAT et les 4 BTAN les plus traités

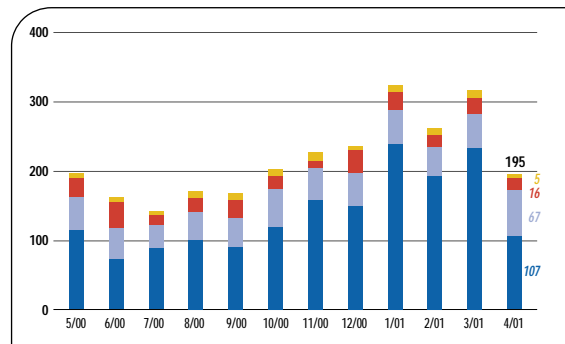
moyenne quotidienne en milliards d'euros



■ OAT (Euroclear France) ■ OAT (Euroclear Bank) — BTAN (Euroclear France)

## ➤ Transactions mensuelles sur pensions à taux fixe des SVT

en milliards d'euros

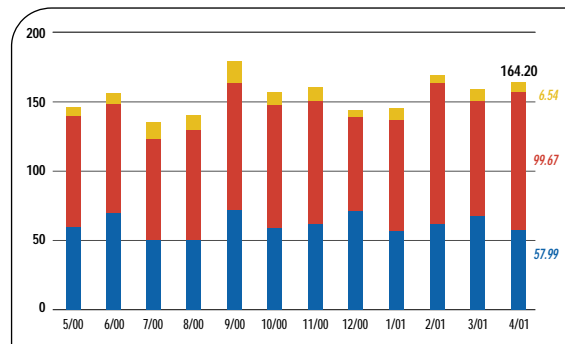


■ 1-3 jours ■ 4-11 jours ■ 12-35 jours ■ sup. à 35 jours

Source : déclarations des SVT

## ➤ Encours des pensions des SVT en fin de mois

en milliards d'euros



■ Pensions à taux fixe ■ Pensions à taux variable ■ Autres régimes juridiques

Source : déclarations des SVT

## ➤ Dette de l'État

en milliards d'euros

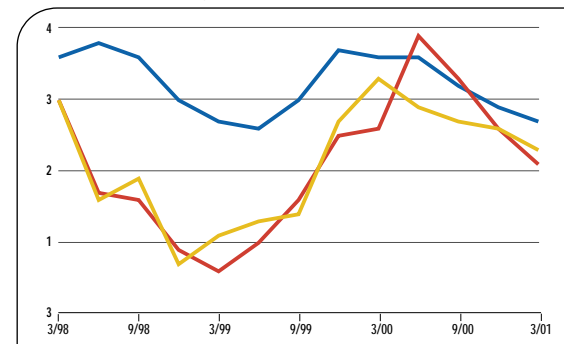
	1996	1997	1998	1999	2000	2001 mai
<b>Dette négociable</b>	474	515	560	583	616	639
<b>Dette à long terme</b>	308	331	363	395	419	428
dont OAT	293	329	363	395	419	428
<b>Bons du Trésor à court et moyen terme</b>	166	184	197	188	197	211
dont BTF	41	41	47	34	43	50
dont BTAN	125	143	150	154	154	161
<b>Dette non négociable</b>	66	63	53	71	63	nc
<b>Dette totale de l'État</b>	540	577	613	654	679	nc
En % du PIB	44,5 %	46,0 %	47,1 %	48,7 %	nc	nc
Durée de vie moyenne de la dette négociable	6 ans	6 ans	6 ans	6 ans	6 ans	6 ans
	47 jours	57 jours	93 jours	99 jours	64 jours	41 jours

SROT au 31/12/96, 97, 98, 99 et 00

## focus

### France : la plus dynamique des grandes économies de la zone euro

taux de croissance du PIB en glissement annuel



— France — Allemagne — Italie

Source : Agence France Trésor

### Renouveau du contrat futur Euro 5 ans

Depuis jeudi 17 mai, les transactions sur le contrat Euro 5 ans, négocié sur le marché d'Euronext, ont repris.

A l'origine de cette relance se retrouvent une conjonction d'événements et de volontés qu'illustrent les quelque neuf mille contrats traités le premier jour. Ce début encourageant doit maintenant se transformer en réel succès. Des raisons à la fois structurelles et conjoncturelles nous font penser que ce sera le cas.

Tout d'abord, il existe un fantastique engouement pour les titres de maturité 5 ans.

Les principaux indices obligataires ont une durée de vie moyenne proche de 5 ans, les transactions les plus importantes sur le marché du crédit (France Télécom, Fiat, Daimler - Chrysler, pour ne citer que les plus récentes et les plus grosses) incluent toujours la zone 5 ans ; mais surtout les États européens et en particulier la France et l'Allemagne ont fait du 5 ans un point crucial de leurs programmes d'émission presque au même titre que le 10 ans. La France a, par exemple, 152 milliards d'euros de dette venant à échéance entre les années 2004 et 2006 incluses. Bien entendu, le volume de transactions associées a cru de façon proportionnelle et le besoin de couverture a naturellement suivi.

Jusqu'à présent, le contrat à terme allemand BOBL d'Eurex est parvenu à canaliser la quasi-totalité des intérêts et des besoins de couverture ou de prise de position directionnelle ou relative en atteignant des volumes de transactions quotidiens souvent supérieurs à 500 000 contrats. Les encours naturellement limités des titres qui servent de sous-jacent à

ces transactions et des règles de livraison à l'échéance imparfaites ont entraîné de sérieux dysfonctionnements coûteux pour un grand nombre d'intervenants - le squeeze !

Un certain nombre d'acteurs du marché, banques, Bourse, émetteur, se sont donc réunis afin de promouvoir une solution rapide et pragmatique répondant aux problèmes passés et risques futurs.

La relance du contrat Euro 5 ans d'Euronext est rapidement apparue comme une solution adaptée et à même de fournir des garanties contre les défauts observés dans les contrats existants : à savoir gisement plus large 66 milliards d'euros pour l'échéance juin avec des procédures d'emprise plus strictes entre autres.

La forme retenue pour cette relance est celle d'un contrat de tenue de marchés entre onze grandes banques actives sur les emprunts d'États. Ces banques se sont engagées à maintenir des prix acheteurs et vendeurs sur les 2 premières échéances du contrat Euro 5.

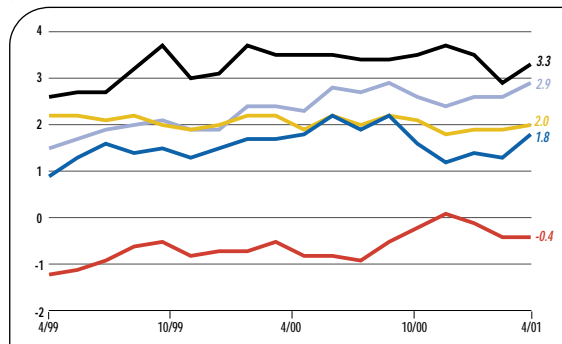
Ce schéma d'animation, le caractère multi-émetteur du contrat Euro 5 ans, ainsi que la présence d'un émetteur transparent comme la France, sont des atouts indéniables, propres à assurer son succès.

L'existence d'un nouvel instrument et la concurrence qu'il permet sont assurément une bonne nouvelle pour les investisseurs qui pourront désormais faire le choix de plus de sécurité à défaut, pour quelques mois encore, d'une aussi grande liquidité.

Olivier VION  
JP Morgan  
28 mai 2001

## ► Prix à la consommation

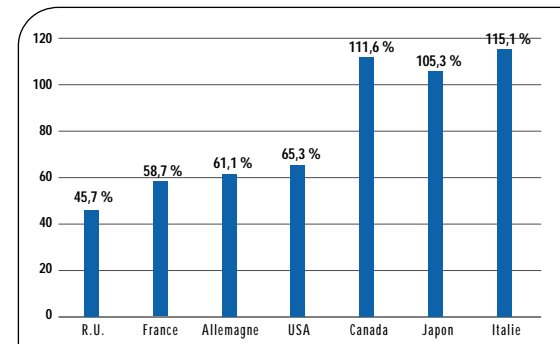
glissement annuel en %



— Zone euro — France — USA — Japon — R.U.\*  
 Source : Agence France Trésor \* Hors incidence des prêts hypothécaires

## ► Dette des administrations publiques en 1999

en % du PIB



Source : estimations de l'OCDE décembre 2000, définition Maastricht pour les pays européens (nouvelle base SEC 95)

## ► Calendrier des indicateurs économiques français et des adjudications

### juin 2001

- 1 Conjoncture auprès des ménages : enquête de mai
- 5 Adjudication de BTF**
- 7 Adjudication d'OAT**
- 8 Réserves brutes de change en mai
- 11 Adjudication de BTF**
- 12 Prix à la consommation : indice provisoire de mai
- 14 Emploi salarié : résultats révisés 2001 T1
- 15 Commerce extérieur en avril
- 15 Production industrielle en avril
- 18 Adjudication de BTF**
- 19 Balance des paiements en mars
- 21 Adjudication de BTAN**
- 21 Consommation des ménages en produits manufacturés en mai
- 22 Salaires : statistiques définitives 2001 T1
- 25 Adjudication de BTF**
- 26 Construction neuve en mai
- 26 Prix à la consommation : indice définitif de mai
- 28 Conjoncture dans l'industrie : enquête mensuelle de juin
- 29 Demandeurs d'emploi en mai
- 29 Prix de vente industriels : indice de mai
- 29 Réserves nettes de change en mai

### juillet 2001

- 2 Adjudication de BTF**
- 3 Conjoncture auprès des ménages : enquête de juin
- 5 Adjudication d'OAT**
- 6 Comptes trimestriels 2001 T1 : résultats détaillés
- 6 Réserves brutes de change en juin
- 9 Adjudication de BTF**
- 12 Prix à la consommation : indice provisoire de juin
- 13 Commerce extérieur en mai
- 13 Coût de la construction : indice 2001 T1
- 16 Adjudication de BTF**
- 17 Balance des paiements en avril
- 18 Production industrielle en mai
- 19 Adjudication de BTAN**
- 23 Adjudication de BTF**
- 24 Consommation des ménages en produits manufacturés en juin
- 24 Prix à la consommation : indice définitif de juin
- 27 Conjoncture dans l'industrie : enquête mensuelle de juillet
- 30 Adjudication de BTF**
- 31 Construction neuve en juin
- 31 Demandeurs d'emploi en juin
- 31 Prix de vente industriels : indice de juin
- 31 Réserves nettes de change en juin

## Prévisions macroéconomiques

taux de croissance en volume, prix n - 1

	2000*	2001**	2002**
Croissance du PIB français	3,1	2,9	3,0
Croissance du PIB zone euro	3,4	2,8	2,8
Consommation des ménages	2,5	2,7	3,1
Investissement	6,1	5,6	3,8
dont investissement des entreprises	7,2	8,1	5,6
dont investissement-logement des ménages	4,5	2,2	0,8
Exportations	12,6	7,4	5,5
Importations	14,2	8,7	5,5
Prix de la consommation	1,3	1,3	1,3
Déficit public (en % du PIB)***	- 1,3	- 1,0	- 0,6
Dette publique (en % du PIB)	58,0	57,0	55,4

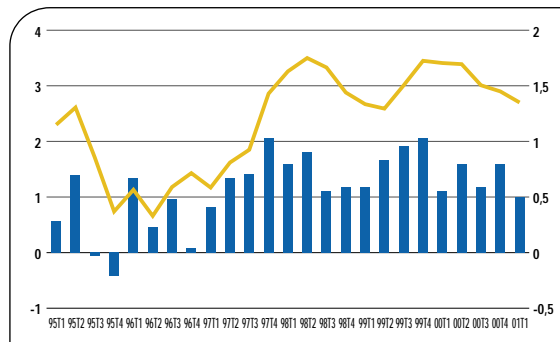
\* Comptes nationaux trimestriels résultats définitifs 2000T4

\*\* Source : Commission économique de la Nation, mars 2001

\*\*\* pour 2001, hors recettes UMTS (y.c. UMTS : - 0,5)

## Produit Intérieur Brut

en %



— Glissement annuel (échelle de gauche)  
■ Taux de croissance trimestriel (échelle de droite)

Source : INSEE, comptes nationaux trimestriels (base 95)

## Situation mensuelle du budget de l'État

en milliards de francs

	niveau à la fin avril				
	1999	2000	1999	2000	2001
Solde du budget général	- 215,3	- 192,5	- 100,5	- 66,9	- 92,2
- dépenses	1 709,8	1 700,9	588,1	577,3	608,8
- recettes	1 494,5	1 508,4	487,6	510,4	515,8
Solde des comptes spéciaux du Trésor	9,3	1,3	- 69,3	- 78,3	- 79,0
Solde général d'exécution	- 206,0	- 191,2	- 169,8	- 145,2	- 171,2

Source : ministère de l'Économie, des Finances et de l'Industrie, direction du Budget

Pour plus de détails : <http://www.finances.gouv.fr/indicateurs/budget/2001/sommaire.html>

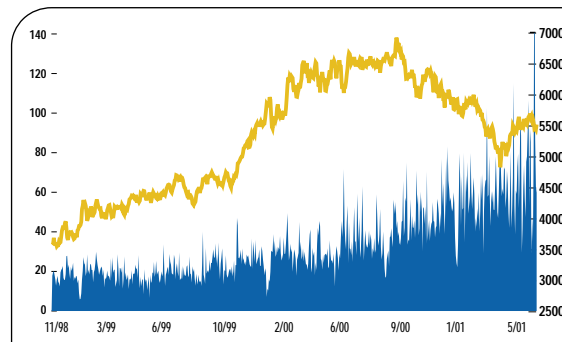
## Derniers indicateurs conjoncturels

Indice de la production industrielle**, en GA*	3,1 %	3/2001
Consommation des ménages**, en GA*	3,2 %	4/2001
Taux de chômage (BIT), en %	8,7 %	4/2001
Inflation, en GA*	1,8 %	4/2001
Inflation hors tabac, en GA*	1,8 %	4/2001
<i>en milliards d'euros, CVS, FAB/FAB</i>		
Solde commercial en 2000	2,26	3/2001
Solde commercial, cumul 2001	2,76	3/2001
Solde des transactions courantes en 2000	26,41	2/2001
Solde des transactions courantes, cumul 2001	4,21	2/2001
Taux d'intérêt à 10 ans (OAT)	5,310 %	au 31/5/2001
Taux d'intérêt à 3 mois (Euribor)	4,531 %	au 31/5/2001
Euro/\$	0,8480	au 31/5/2001
Euro/yen	101,00	au 31/5/2001

Source : INSEE, ministère de l'Économie, des Finances et de l'Industrie, Banque de France

\* GA : glissement annuel  
\*\* en produits manufacturés

## Le marché boursier français : l'évolution de l'indice CAC 40

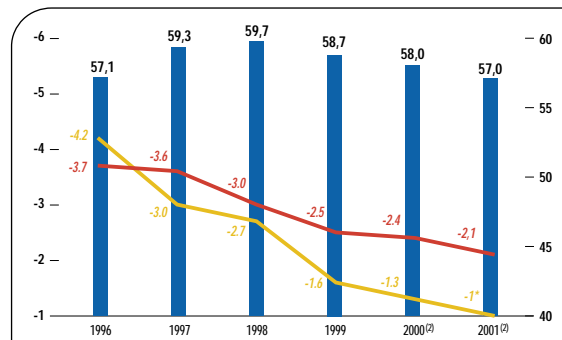


— Indice (valeur de l'indice) (échelle de gauche)  
■ Volume échangé (en millions de titres échangés par jour) (échelle de droite)

Source : Bloomberg

## Finances publiques

en % du PIB



— Déficit des administrations publiques (1) (échelle de gauche)  
— Déficit de l'État (1) (échelle de gauche)  
■ Dette des administrations publiques (échelle de droite)

Source : (1) INSEE, comptes nationaux 2000 (base 95).

(2) Pour 2001, prévisions de la Commission économique de la Nation, mars 2001

\* hors recettes UMTS (y.c. UMTS : - 0,5)

## Agence France Trésor et l'information

INTERNET  
<http://www.francetresor.gouv.fr>

BLOOMBERG  
TRESOR<GO>

REUTERS  
<TRESOR>

REUTERS Web  
<http://tresor.session.rservices.com>

Pages BRIDGE  
Menu 20010-20078

## Sommaire

Actualité de la dette française	p. 1
Marché primaire	p. 2
Marché secondaire	
La Tribune aux SVT	p. 3
Comparaisons Internationales	
L'économie française	p. 4
Dette négociable de l'État	p. 5 et 6

## bulletin mensuel de l'Agence France Trésor

Disponible en français, anglais, allemand et japonais

Directeur de publication : Sylvain de Forges

Rédaction : Agence France Trésor

Pour s'abonner écrire à : Agence France Trésor

BP 6 - 59718 LILLE CEDEX 9 - France / Télécopie : 03 20 12 11 12





## dette négociable de l'État

French government negotiable debt outstanding

### OAT au 31 mai 2001 / OAT at May 31, 2001

CODE ISIN	Libellé de l'emprunt/Bond	Encours	CODE ISIN	Libellé de l'emprunt/Bond	Encours	CODE ISIN	Libellé de l'emprunt/Bond	Encours
FR000057017 8	<b>Échéance / Maturity 2001</b> OAT 7,50% 25 juillet 2001	<b>2 534 697 583</b> EUR 2 534 697 583	FR000057057 4	<b>Échéance / Maturity 2007</b> OAT 5,50% 25 avril 2007 <i>(encours démembrés/stripped bonds)</i>	<b>36 408 826 908</b> EUR 21 771 775 424 (220 000 000)	FR000057073 1	<b>Échéance / Maturity 2011</b> OAT 6,50% 25 avril 2011 <i>(encours démembrés/stripped bonds)</i>	<b>16 462 828 914</b> EUR 16 379 829 917 (194 000 000)
FR000057019 4	<b>Échéance / Maturity 2002</b> OAT 8,50% 15 mars 2002	<b>17 218 861 326</b> EUR 742 606 500	FR000057059 0	OAT 5,50% 25 octobre 2007 <i>(encours démembrés/stripped bonds)</i>	14 637 051 484 (400 000 000)	FR000018755 1	OAT 6,50% 25 avril 2011 personnes physiques mai 2001	82 998 997
FR000057022 8	OAT 6,75% 25 avril 2002 <i>(encours démembrés/stripped bonds)</i>	875 928 000 (48 000 000)	FR000057063 2	<b>Échéance / Maturity 2008</b> OAT 5,25% 25 avril 2008 <i>(encours démembrés/stripped bonds)</i>	<b>42 367 093 494</b> EUR 24 582 932 367 (78 000 000)	FR000057078 0	<b>Échéance / Maturity 2012</b> OAT 8,50% 26 décembre 2012	<b>5 485 697 339</b> EUR 5 485 697 339
FR000057024 4	OAT 8,50% 25 novembre 2002	15 600 326 826	FR000057066 5	OAT 8,50% 25 octobre 2008 <i>(encours démembrés/stripped bonds)</i>	17 784 161 127 (3 163 000 000)	FR000018736 1	<b>Échéance / Maturity 2016</b> OAT 5% 25 octobre 2016 <i>(encours démembrés/stripped bonds)</i>	<b>8 310 000 000</b> EUR 8 310 000 000 (101 000 000)
FR000057027 7	<b>Échéance / Maturity 2003</b> OAT 8,50% 25 avril 2003 <i>(encours démembrés/stripped bonds)</i>	<b>30 300 797 652</b> EUR 14 814 026 287 (2 128 000 000)	FR000057067 3 V	<b>Échéance / Maturity 2009</b> OAT TEC 10 25 janvier 2009	<b>64 806 303 510</b> EUR 9 853 044 498	FR000057092 1	<b>Échéance / Maturity 2019</b> OAT 8,50% 25 octobre 2019 <i>(encours démembrés/stripped bonds)</i>	<b>9 303 707 019</b> EUR 9 224 392 893 (4 611 000 000)
FR000057028 5	OAT 8% 25 avril 2003 <i>(encours démembrés/stripped bonds)</i>	498 616 500 (190 000 000)	FR000057143 2	OAT 4% 25 avril 2009 <i>(encours démembrés/stripped bonds)</i>	20 200 258 390 (137 000 000)	FR000057095 4	ÉTAT 9,82% 31 décembre 2019 <i>(non offerte à la souscription)</i>	79 314 126
FR000057030 1	OAT 6,75% 25 octobre 2003 <i>(encours démembrés/stripped bonds)</i>	14 988 154 865 (991 000 000)	FR000057142 4 V	OAT 7,3% 25 juillet 2009	10 610 850 355	FR000057104 4	<b>Échéance / Maturity 2022</b> OAT 8,25% 25 avril 2022 <i>(encours démembrés/stripped bonds)</i>	<b>1 408 940 490</b> EUR 1 408 940 490 (1 037 000 000)
FR000057032 7	<b>Échéance / Maturity 2004</b> OAT 8,25% 27 février 2004	<b>36 528 606 841</b> EUR 8 380 671 358	FR000018697 5 V	OAT 7,3% 25 juillet 2009 particuliers août 2000	1 718 460	FR000057108 5	<b>Échéance / Maturity 2023</b> OAT 8,50% 25 avril 2023 <i>(encours démembrés/stripped bonds)</i>	<b>12 544 195 903</b> EUR 12 544 195 903 (8 734 000 000)
FR000057036 8	OAT 5,50% 25 avril 2004 <i>(encours démembrés/stripped bonds)</i>	15 005 796 930 (590 000 000)	FR000018704 9 V	OAT 7,3% 25 juillet 2009 particuliers septembre 2000	1 843 836	FR000057115 0	<b>Échéance / Maturity 2025</b> OAT 6% 25 octobre 2025 <i>(encours démembrés/stripped bonds)</i>	<b>8 826 928 118</b> EUR 8 826 928 118 (2 907 000 000)
FR000057034 3	OAT 6% 25 avril 2004 <i>(encours démembrés/stripped bonds)</i>	1 953 143 000 (310 000 000)	FR000018707 2 V	OAT 7,3% 25 juillet 2009 particuliers octobre 2000	784 078	FR000057122 6	<b>Échéance / Maturity 2028</b> OAT zéro coupon 28 mars 2028 <i>(non offerte à la souscription)</i>	<b>46 232 603</b> EUR 46 232 603
FR000057040 0	OAT 6,75% 25 octobre 2004 <i>(encours démembrés/stripped bonds)</i>	11 188 995 553 (1 102 000 000)	FR000018109 1 V	OAT 7,3% 25 juillet 2009 particuliers novembre 2000	1 503 539	FR000057121 8	<b>Échéance / Maturity 2029</b> OAT 5,50% 25 avril 2029 <i>(encours démembrés/stripped bonds)</i>	<b>19 822 880 762</b> EUR 16 233 880 762 (2 333 000 000)
FR000057043 4	<b>Échéance / Maturity 2005</b> OAT 7,50% 25 avril 2005 <i>(encours démembrés/stripped bonds)</i>	<b>33 774 246 330</b> EUR 18 072 406 569 (1 861 000 000)	FR000018724 7 V	OAT 7,3% 25 juillet 2009 particuliers décembre 2000	1 088 106	FR000018641 3 V	OAT 7,3,40% 25 juillet 2029	3 589 000 000
FR000057046 7	OAT 7,75% 25 octobre 2005 <i>(encours démembrés/stripped bonds)</i>	15 701 839 761 (2 382 000 000)	FR000018097 8 V	OAT 7,3% 25 juillet 2009 particuliers janvier 2001	1 472 006			
FR000057049 1	<b>Échéance / Maturity 2006</b> OAT 7,25% 25 avril 2006 <i>(encours démembrés/stripped bonds)</i>	<b>46 753 093 816</b> EUR 18 672 039 415 (700 000 000)	FR000018740 3 V	OAT 7,3% 25 juillet 2009 particuliers février 2001	1 484 312			
FR000057050 9	OAT 7% 25 avril 2006 <i>(encours démembrés/stripped bonds)</i>	1 091 244 000 (416 000 000)	FR000018751 0 V	OAT 7,3% 25 juillet 2009 particuliers mars 2001	1 279 818			
FR000057053 3	OAT 6,50% 25 octobre 2006 <i>(encours démembrés/stripped bonds)</i>	15 102 140 991 (480 000 000)	FR000018750 2 V	OAT 7,3% 25 juillet 2009 particuliers avril 2001	1 316 337			
FR000057054 1 V	OAT TEC 10 25 octobre 2006	11 887 669 410	FR000018756 9 V	OAT 7,3% 25 juillet 2009 particuliers mai 2001	1 522 737			
			FR000018619 9	OAT 4% 25 octobre 2009 <i>(encours démembrés/stripped bonds)</i>	24 128 137 038 (252 000 000)			
			FR000018660 3	<b>Échéance / Maturity 2010</b> OAT 5,50% 25 avril 2010 <i>(encours démembrés/stripped bonds)</i>	<b>35 123 742 970</b> EUR 17 943 719 352 (132 000 000)			
			FR000018702 3	OAT 5,50% 25 octobre 2010 <i>(encours démembrés/stripped bonds)</i>	16 854 137 516 (189 000 000)			
			FR000018110 9	OAT 5,50% 25 octobre 2010 particuliers novembre 2000	73 606 174			
			FR000018725 4	OAT 5,50% 25 octobre 2010 particuliers décembre 2000	58 459 446			
			FR000018112 5	OAT 5,50% 25 octobre 2010 particuliers janvier 2001	50 228 283			
			FR000018741 1	OAT 5,50% 25 octobre 2010 particuliers février 2001	61 336 183			
			FR000018752 8	OAT 5,50% 25 octobre 2010 particuliers mars 2001	82 256 016			

OAT 7 : OAT indexée sur l'inflation/inflation-indexed OAT.  
TEC 10 : taux de l'échéance constante à 10 ans/10-year constant maturity Treasury.

**Durée de vie moyenne des obligations :**  
**8 ans et 111 jours**

Average maturity of OATs: 8 years and 111 days

**Total général**

encours démembrés / stripped bonds  
en % des lignes démembrables  
as a % of strippable bonds

**428 027 681 578 EUROS**

**35 686 000 000 EUROS**

**9,95 %**

## BTAN au 31 mai 2001 / Treasury notes at May 31, 2001

CODE ISIN	Libellé de l'emprunt / Bond	Encours	
	<b>Échéance / Maturity 2001</b>	<b>25 279 929 067</b>	<b>EUR</b>
FR0100877812	BTAN 3% 12 juillet 2001	13 152 000 000	
FR0100059577	BTAN 5,50% 12 octobre 2001	12 127 929 067	
	<b>Échéance / Maturity 2002</b>	<b>45 966 815 874</b>	<b>EUR</b>
FR0101465831	BTAN 4% 12 janvier 2002	12 890 000 000	
FR0100059585	BTAN 4,75% 12 mars 2002	11 380 471 532	
FR0100059593	BTAN 4,50% 12 juillet 2002	21 696 344 342	
	<b>Échéance / Maturity 2003</b>	<b>34 866 156 556</b>	<b>EUR</b>
FR0102325695	BTAN 5% 12 janvier 2003	13 552 000 000	
FR0100059601	BTAN 4,50% 12 juillet 2003	21 314 156 556	
	<b>Échéance / Maturity 2004</b>	<b>17 975 000 000</b>	<b>EUR</b>
FR0100802273	BTAN 3,50% 12 juillet 2004	17 975 000 000	
	<b>Échéance / Maturity 2005</b>	<b>17 225 000 000</b>	<b>EUR</b>
FR0101659813	BTAN 5% 12 juillet 2005	17 225 000 000	
	<b>Échéance / Maturity 2006</b>	<b>19 476 000 000</b>	<b>EUR</b>
FR0102626779	BTAN 5% 12 janvier 2006	13 791 000 000	
FR0103230423	BTAN 4,50% 12 juillet 2006	5 685 000 000	

**Total général 160 788 901 497 EUR**

**Durée de vie moyenne des BTAN : 2 ans et 28 jours**

Average maturity of BTANs: 2 years and 28 days

## BTF au 31 mai 2001 / Treasury bills at May 31, 2001

	Échéance / Maturity	Euros
BTF	7/6/2001	1 950 000 000
BTF	14/6/2001	1 210 000 000
BTF	21/6/2001	5 808 000 000
BTF	28/6/2001	1 464 000 000
BTF	5/7/2001	1 699 000 000
BTF	12/7/2001	1 704 000 000
BTF	19/7/2001	1 709 000 000
BTF	26/7/2001	1 805 000 000
BTF	2/8/2001	5 497 000 000
BTF	9/8/2001	1 069 000 000
BTF	16/8/2001	1 095 000 000
BTF	23/8/2001	1 125 000 000
BTF	6/9/2001	4 934 000 000
BTF	11/10/2001	3 320 000 000
BTF	18/10/2001	1 968 000 000
BTF	6/12/2001	4 334 000 000
BTF	31/1/2002	5 649 000 000
BTF	11/4/2002	3 382 000 000

**Total général 49 722 000 000 EUR**

**Durée de vie moyenne des BTF : 112 jours**

Average maturity of BTFs: 112 days

**Durée de vie moyenne totale de la dette  
au 31/5/2001 : 6 ans et 41 jours**

Average maturity of debt at 31/5/2001:  
6 years and 41 days

**Total général\* 638 538 583 075 EUROS**

1 euro = 6,55957 FRF

\* La réserve de titres du FSR a été mise à zéro. Elle peut être reconstituée à tout moment en cas de besoin.  
The FSR Securities reserve has been set to zero. Bonds can be created into the reserve at any moment

Source : Agence France Trésor



Liberté • Égalité • Fraternité  
RÉPUBLIQUE FRANÇAISE





# calendrier indicatif

## Dates d'adjudication et de règlement

Bons émis le		lundi 2/4	jeudi 5/4	lundi 9/4	mardi 10/4	jeudi 12/4	mardi 17/4	jeudi 19/4	lundi 23/4	mardi 24/4	jeudi 26/4	lundi 30/4	jeudi 3/5	lundi 7/5	mercredi 9/5	jeudi 10/5	lundi 14/5	jeudi 17/5	lundi 21/5	mardi 22/5	mercredi 23/5	lundi 28/5	jeudi 31/5	mardi 5/6	jeudi 7/6	lundi 11/6	mardi 12/6	jeudi 14/6	lundi 18/6	jeudi 21/6	lundi 25/6	mardi 26/6	jeudi 28/6	Émission	Règlement			
BTF	13 semaines																																	13 semaines	▷ chaque lundi *	◀ le jeudi suivant * l'adjudication		
	semestriel																																		semestriel	○ généralement 1 ou 2 lundis par mois *	● le jeudi suivant * l'adjudication	
	annuel																																			annuel	□ généralement 1 ou 2 lundis par mois *	■ le jeudi suivant * l'adjudication
BTAN	2 ans - 5,00 % 1/2003																																			1/2003	D le 3 <sup>ème</sup> jeudi ouvrable du mois *	◀ le mardi suivant * l'adjudication
	2 ans - 4,50 % 7/2003																																		7/2003	D le 3 <sup>ème</sup> jeudi ouvrable du mois *	◀ le mardi suivant * l'adjudication	
	5 ans - 4,50 % 7/2006																																		7/2006	D le 3 <sup>ème</sup> jeudi ouvrable du mois *	◀ le mardi suivant * l'adjudication	
OAT																																			OAT	◇ le 1 <sup>er</sup> jeudi ouvrable du mois *	◆ le mardi suivant * l'adjudication	

\* ou le jour ouvrable précédent ou suivant.

## Calendrier indicatif d'adjudication 2001

<b>CALENDRIER ANNUEL D'ADJUDICATIONS D'OAT</b>	OAT chaque 1 <sup>er</sup> jeudi du mois	Une ligne à taux fixe d'échéance à 10 ans, l'OAT 6,50 % avril 2011 si les conditions de marché s'y prêtent, d'autres lignes à taux fixe ou variable existantes ou à créer, ou une OAT indexée.
<b>CALENDRIER TRIMESTRIEL DES BTAN</b>	BTAN chaque 3 <sup>ème</sup> jeudi du mois	Lignes mises en adjudication au 2 <sup>e</sup> trimestre 2001 • BTAN 5,00 % 1/2003 • BTAN 4,50 % 7/2003 • BTAN 4,50 % 7/2006.
<b>CALENDRIER TRIMESTRIEL DES BTF</b>	Chaque lundi	BTF 13 semaines, semestriels ou annuels, selon le calendrier indicatif figurant au verso.

L'Agence France Trésor se réserve le droit de ne pas procéder à une adjudication mentionnée au calendrier ci-dessus en cas de circonstances de marché exceptionnelles, ou bien de procéder à une adjudication supplémentaire en fonction de ses besoins de financement et de la situation des marchés.

Il est rappelé par ailleurs que l'État se réserve la possibilité en cours d'année de créer des lignes nouvelles, à long ou à moyen terme, ou de réémettre sur des lignes précédemment émises, en fonction des circonstances de marché, et de recourir à la procédure d'émission par syndication bancaire.

La nature exacte des lignes émises par l'État ainsi que les indications concernant le volume de l'émission seront chaque fois communiquées au public dans les jours précédents.

## Pages Reuters sur Agence France Trésor

INDEX TRESOR	MENU : TRESORMENU						
	SVT	BTF	BTAN	OAT	OAT1	STRIPS	PENSIONS
ABN-AMRO FIXED INCOME FRANCE	AAFIBTF	AABOAT	AABOAT/01/02	AABILB	AAFISTRIP	AAFIREPO	
BANQUE LEHMAN BROTHERS S.A.	LBBTF1	LBBTAN2	LBOAT1	LBOAT2	-	LBWE	
BARCLAYS CAPITAL FRANCE S.A.	BARCAPPL	BARCAPPL	BARCAPOAT1/2	BARCAPIND	BARCAPSTRIPS1-2	BZWPL	
BNP PARIBAS	BNPPBTF	BNPPBTAN	BNPPOAT01-02	BNPPOAT02	BNPPSTRIP01-02-03	BNPPREPO	
CDC IXIS CAPITAL MARKETS	CDCBILLS	CDCBTAN	CDCOAT1/2	CDCOAT3	CDCSTRIP1-2	CDCBILLS	
CREDIT AGRICOLE INDOSUEZ	CAIEUCT01	CAIBTAN01	CAIOAT01/02/CAIVAR01	CAIVAR01	CAISTRIP01	CAIREPO	
CREDIT LYONNAIS	CLBTF	CLBTAN	CLOAT01-04	CLOAT03	CLSTRIP01	CLREPO	
DEUTSCHE BANK FRANCE S.A.	DBBTF	DBBTAN1	DBOAT1-2/DBILB	DBILB	0#FRSTRIP=DEBP	DBPPL	
DRESDNER KLEINWORT BENSON	DRBBTF	DRBBTAN	DRBOAT1-2/DRBTEC10	DRBTEC10	DRBSTRIP1-2	DRBREPO01	
GOLDMAN SACHS PARIS INC. & Cie	GSPK	GSPC	GSPD-F	GSPG	GSPH-J	GSFRREPO	
HSBC CCF	HSBCCCFBTF	HSBCCCFBTAN	HSBCCCFOAT/CCFVAR	HSBCCCFVAR	HSBCCCFSTRIP	HSBCCCFREPO	
J.P. MORGAN & Cie S.A.	MGPK	JPMFR01	JPMFR01-02	MGTEC	JPMSTRIPFR	MMQU	
MERRILL LYNCH FINANCE S.A.	MLFRONT	MLFBTAN	MLFOAT1-2/MLFTEC	MLFOAT1	MLFSTRIP	MLFRONT	
MORGAN STANLEY S.A.	MSFRD	MSFRB/D	MSFRB-C	MSFRC	MSFRE	MSFRR	
NATEXIS BANQUES POPULAIRES	NBPGVT01	NBPGVT02	NBPGVT02-04	NBPVAR	-	NBPREPO	
SALOMON BROTHERS INTERNATIONAL LTD	-	-	-	-	-	-	
SOCIETE GENERALE	SGREPO01	SGOAT01	SGOAT01-02	SGOATVAR01	SGSTRIP01	SGREPO01	
CIC	CICBTF	CICBTAN	CICOAT1-2/CICTEC	CICOAT1	CICSTRIP	CICREPO	

TAUX DE RÉFÉRENCE QUOTIDIENS DES BONS DU TRÉSOR relevés par la Banque de France SVTF-G-H

## Pages Bridge sur Agence France Trésor

INDEX TRESOR	MENU : 20010 - 20078				
	SVT	BTF	BTAN	OAT	STRIPS
BNP PARIBAS		20 106/107	20 106	20 105	-
CDC IXIS CAPITAL MARKETS		2 521	2 520	-	-
CREDIT AGRICOLE INDOSUEZ		2 528	2 532	2533/34/35	2 511
CREDIT LYONNAIS		21 891	21 888	21 885/86/87	21913/15
DRESDNER KLEINWORT BENSON		47 401	47 402	47 403/4	-
HSBC-CCF		20 082	20 081/82	20 080	20 086
J.P. MORGAN & Cie S.A.		-	21 482	21483/5	21 486
SOCIETE GENERALE		42 161	42 162	42163/4	-
CIC		20 121	-	20 124/25/26	-

TAUX DE RÉFÉRENCE QUOTIDIENS DES BONS DU TRÉSOR relevés par la Banque de France 20018-19

## L'Agence France Trésor et l'information

INTERNET	<a href="http://www.francetresor.gouv.fr">http://www.francetresor.gouv.fr</a>
BLOOMBERG	TRESOR<GO>
REUTERS	<TRESOR>
REUTERS WEB	<a href="http://tresor.session.rservices.com">http://tresor.session.rservices.com</a>

